

Ein Jahr voller Dynamik

ETFs auf Xetra 2025



**Making
capital
matter.**

Überblick

- Das ETF-Segment der Deutschen Börse für Exchange Traded Funds (ETFs) startete am 11. April 2000.
- Deutsche Börse Xetra war der erste Handelsplatz für ETFs in Europa und ist seitdem Marktführer sowohl bei der Anzahl der gelisteten ETFs (2.671 per Ende Dezember 2025) als auch beim börslichen Handelsvolumen (26,0 Mrd. Euro im Monatsdurchschnitt 2025).
- Im Jahr 2025 konnte die Deutsche Börse zwölf neue ETF-Emittenten begrüßen. Mit Bellevue, Columbia Threadneedle, Dimensional, Eldridge, eNova, Investlinx, Inyova, Melanion, Nordea, Palmer Square, Quoniam und Schroders stieg die Zahl der ETF-Emittenten auf 48.
- Der ETF-Handel über Xetra ist börsentäglich von 9:00 bis 17:30 Uhr möglich, für Privatanleger haben sich die Handelszeiten auf Xetra von 08:00 – 22:00 Uhr erweitert. Der Handelsplatz Deutsche Börse Frankfurt steht von 8:00 bis 22:00 Uhr zur Verfügung.

2.671

gelistete ETFs

per Ende Dezember 2025

26,0 Mrd.

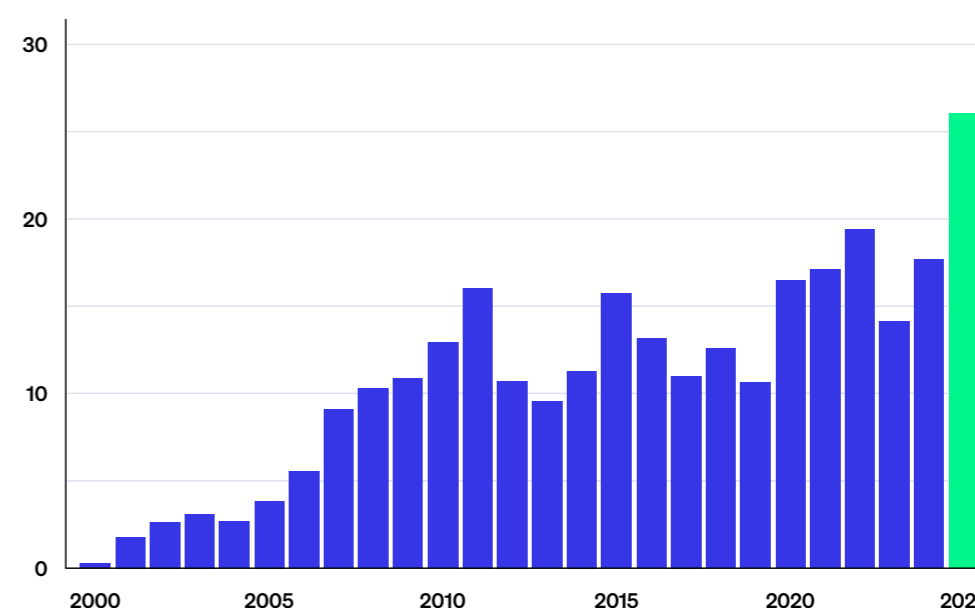
Euro Handelsvolumen

im Monatsdurchschnitt 2025

Handelsumsätze auf Xetra erreichen neue Höchststände

Deutsche Börse bleibt die größte ETF-Börse Europas

Xetra-Umsatz in Mrd. Euro (Monatsdurchschnitt)



+47 %

durchschnittlicher
monatlicher
Handelsumsatz
im Jahr 2025
gegenüber dem
Vorjahr

- Der durchschnittliche monatliche Handelsumsatz auf Xetra lag im Jahr 2025 bei 26,0 Mrd. Euro – ein Plus von 47,3 Prozent gegenüber dem Vorjahr. Damit blieb die Deutsche Börse die **umsatzstärkste ETF-Börse Europas**.
- Die durchschnittliche Ordergröße für ETFs auf Xetra betrug im **Gesamtjahr 2025 rund 15.000 Euro**, im Jahr 2024 waren es 16.000 Euro.
- Der Anteil der Privatanleger¹⁾ am ETF-Handelsvolumen lag im Gesamtjahr 2025 bei **sechzehn Prozent**.

1) Unter der Annahme, dass alle Kundenorders bis 25.000 Euro Aufträge von Privatanlegern sind oder als Privatanleger-Order gekennzeichnet sind.

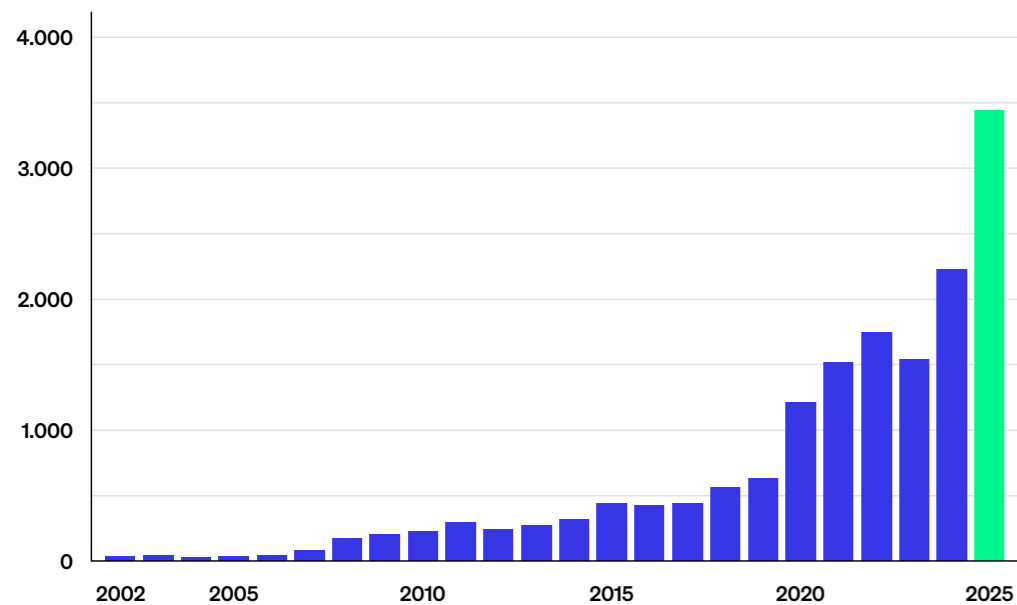
Handelsumsätze auf Xetra erreichen neue Höchststände

+54,3%

Orders pro Monat

Die durchschnittliche Anzahl ausgeführter Orders pro Monat lag im Gesamtjahr 2025 bei **3,44 Millionen**, ein Anstieg um **54,3 Prozent** gegenüber dem Vorjahr (2024: 2,23 Millionen Orders pro Monat).

Anzahl ausgeführter Orders im Monatsdurchschnitt auf Xetra (in Tsd.)

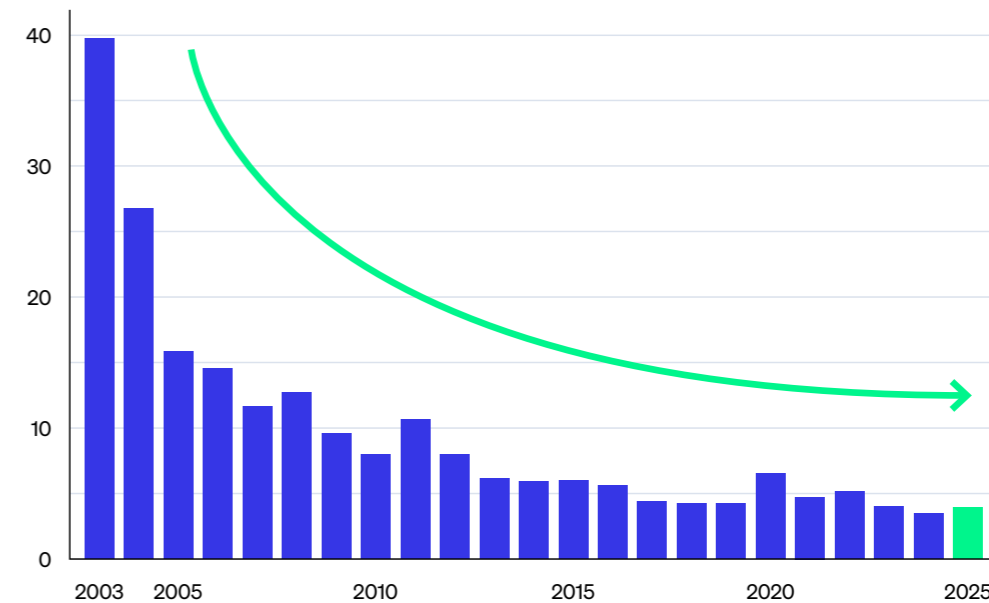


3,44 Millionen

durchschnittliche Anzahl ausgeführter Orders im Gesamtjahr 2025

Unverändert attraktive ETF-Handelskosten auf Xetra

XLM (€100k) der 20 liquidesten Aktienindex-ETFs auf Xetra (in Basispunkten)



3,9 Basispunkte

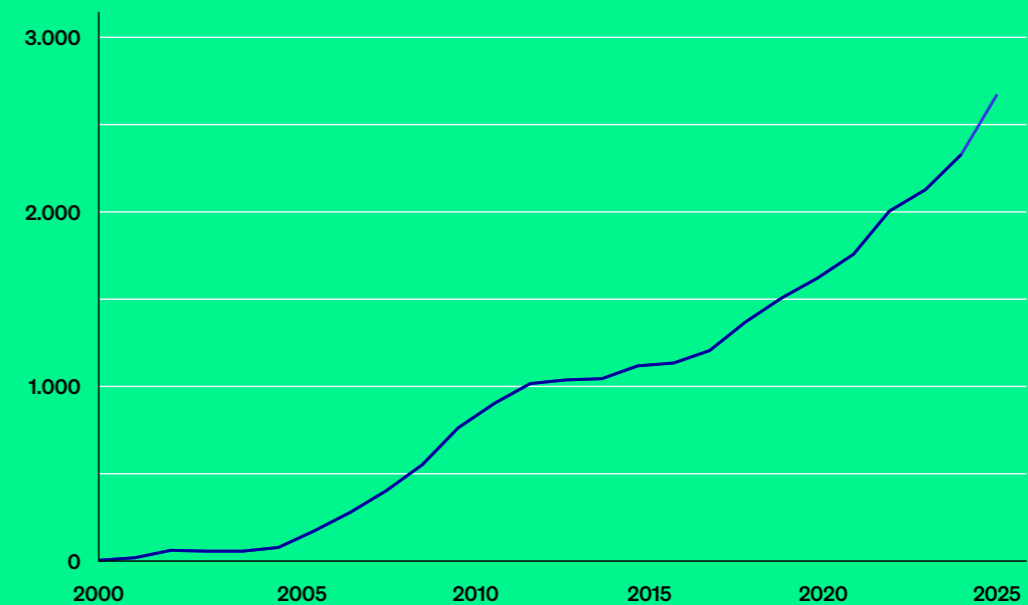
durchschnittlich im Gesamtjahr 2025

- Das Xetra Liquiditätsmaß (durchschnittlicher Spread für eine Round-Trip-Order von €100k) der 20 liquidesten Aktienindex-ETFs auf Xetra lag im Gesamtjahr 2025 im Durchschnitt trotz erhöhter Volatilität bei **lediglich 3,9 Basispunkten**.
- Jeder ETF wird von mindestens einem Designated Sponsor als Liquiditätsspender betreut, bei über 70 Prozent der ETFs sind zwei oder mehr Designated Sponsors aktiv. **Designated Sponsors verpflichten sich, fortlaufend An- und Verkaufskurse in einem ETF zu stellen**, so dass Anleger jederzeit ETF-Anteile über Xetra kaufen oder verkaufen können. Im vergangenen Jahr stellten insgesamt 15 Designated Sponsors Liquidität im ETF-Handel auf Xetra zur Verfügung.

Wachstumstrend bei ETFs bleibt ungebrochen

Anleger profitieren von zunehmender Vielfalt – über 2.600 ETFs auf Xetra

Anzahl handelbarer ETFs auf Xetra



- Ende Dezember 2025 standen den Anlegern **2.671 ETFs auf Xetra** zur Verfügung. Im Vergleich zum Vorjahr hat sich das Angebot an handelbaren ETFs um 343 erhöht. Insgesamt wurden **399 ETFs neu gelistet** und 56 ETFs delisted.
- Die auf Xetra handelbaren **ETFs verteilen sich auf die folgende Anlageklassen**: Aktien (1.758), Renten (846), Rohstoffe (39), gemischte Fonds (27) und Volatilität (1). Über alle Anlageklassen hinweg lassen sich zusätzlich folgende Kategorien unterscheiden: Active ETFs (367), nachhaltige ETFs (1.195), Strategie-ETFs (370) und Themen-ETFs (221).
- Ende 2025 wurden mit 2.304 passiven ETFs 1.421 verschiedene Referenzindizes abgebildet.²⁾

²⁾ Preis-, Performance- und währungsgesicherte Indexvarianten wurden dem jeweiligen Referenzindex zugeordnet und nicht als eigenständige Indizes gezählt.

Anzahl der Emittenten steigt auf 48

Emittenten

Ende Dezember 2025 waren ETFs von 48 Emittenten auf Xetra handelbar.

Neue ETF-Emittenten

Im Jahr 2025 konnte die Deutsche Börse 12 neue ETF-Emittenten auf Xetra begrüßen: Bellevue, Columbia Threadneedle, Dimensional, Eldridge, eNova, Investlinx, Inyova, Melanion, Nordea, Palmer Square, Quoniam und Schroders.

ETF Emittent	Anzahl ETFs per Ende 2025	ETF Emittent	Anzahl ETFs per Ende 2025
iShares	495	Ark ETF	10
Amundi	381	PIMCO	9
Xtrackers	353	Robeco	7
Invesco	183	KraneShares	4
UBS ETF	179	Quoniam	4
EasyETF	140	abrnd	3
SPDR	121	Avantis	3
J.P. Morgan ETF	114	Axxion	3
Vanguard	85	Fair Oaks	3
L&G ETF	55	Market Access	3
WisdomTree	55	Nordea	3
Deka ETF	54	Columbia Threadneedle	2
HSBC ETF	50	Dimensional	2
Global X	42	ETF Willow	2
Franklin Templeton	39	Investlinx	2
AXA	38	Schroders	2
Fidelity ETF	38	Bellevue	1
First Trust	35	CASE Invest	1
HANetf	35	Eldridge	1
VanEck	33	eNova	1
Ossiam	32	FlexShares	1
Goldman Sachs ETF	19	Inyova	1
Janus Henderson Tabula	14	Melanion	1
Expat	11	Palmer Square	1
		Total	2.671

Die Trends im Jahr 2025

Breite Produktvielfalt

- Die Auswahl an ETF-Produkten hat in den vergangenen Jahren deutlich zugenommen. Neben den etablierten Aktienindizes wie **MSCI World[®]**, **DAX[®]** und **EURO STOXX 50[®]** umfasst das Angebot heute eine breite Palette an Länder- und Regionalindizes sowie eine stetig wachsende Vielfalt an **Branchen-, Themen- und Strategieindizes**. Hinzu kommen weitere Anlageklassen wie **Renten, Rohstoffe und Multi-Asset-Lösungen**, die das Spektrum für Anleger weiter ausweiten.
- Im festverzinslichen Bereich steht Anlegern heute ein vielfältiges Angebot zur Verfügung. Dieses reicht von **Staats- und Unternehmensanleihen** verschiedener Laufzeiten und Bonitäten bis hin zu **Index-ETFs mit Währungsabsicherung oder Inflationschutz**.
- Ein besonderes Wachstum verzeichneten 2025 auch Laufzeit-ETFs, die ein Portfolio von Anleihen bündeln, die im gleichen Kalenderjahr wie der ETF fällig werden. Sie ermöglichen eine höhere Planbarkeit und werden zunehmend als Ersatz oder Ergänzung zu klassischen Festgeldern genutzt.



Aktiv verwaltete ETFs als Wachstumstreiber

→ Zu den wichtigsten Entwicklungen 2025 zählt der starke Zuwachs aktiv verwalteter ETFs. Sowohl **Anzahl, Handelsumsatz als auch verwaltetes Vermögen** dieser Produkte legten deutlich zu. Besonders gefragt waren Strategien, die traditionelle Indexreplikation um **aktives Research** ergänzen. Aktiv verwaltete ETFs gewinnen zunehmend Bedeutung, da sie Kosten- und Liquiditätsvorteile des ETF-Modells mit der Flexibilität aktiver Steuerung kombinieren.

Themen-ETFs: Verteidigung und Minenaktien im Anlegerfokus

→ Im Bereich der Themen gehörten **Verteidigungs-ETFs** sowie **Minenaktien-ETFs** zu den meistgehandelten Produkten. Geopolitische Spannungen, steigende Ausgaben für den Verteidigungssektor und die starke Preisentwicklung von Gold und Silber führten dazu, dass diese Segmente deutlich an Aufmerksamkeit gewannen.

Geldmarkt-ETFs als Alternative zum Tagesgeld gefragt

→ Bei Renten-ETFs erfreuten sich vor allem **Geldmarkt-ETFs** weiterhin großer Beliebtheit. Geldmarkt-ETFs streben eine Rendite an, die sich an den Leitzinsen eines Währungsraums orientiert. Daher werden sie zunehmend von Investoren als Alternative zum klassischen Tagesgeld eingesetzt. Diese ETFs bleiben ein bevorzugtes Instrument institutioneller und privater Anleger, die Wert auf Stabilität und tägliche Liquidität legen.

Top 10 ETFs 2025

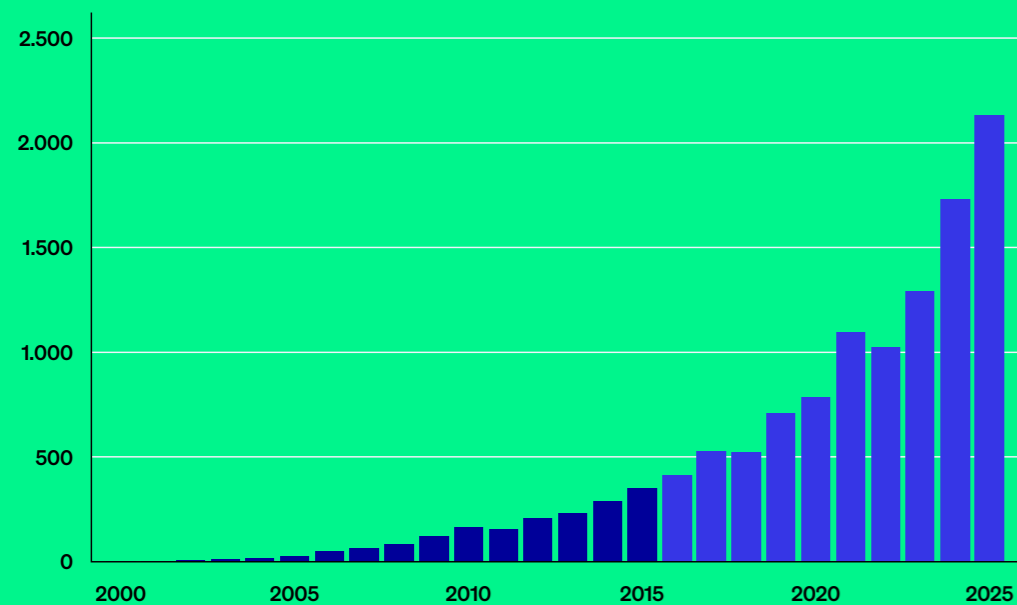
Umsatzstärkster ETF	ISIN	Umsatz in Mrd. €
iShares Core EURO STOXX 50 UCITS ETF (DE)	DE0005933956	10,73
iShares Core MSCI World UCITS ETF	IE00B4L5Y983	9,86
iShares Core S&P 500 UCITS ETF USD (Acc)	IE00B5BMR087	7,21
iShares Core DAX UCITS ETF (DE) EUR (Acc)	DE0005933931	6,00
Xtrackers II EUR Overnight Rate Swap UCITS ETF 1C	LU0290358497	5,77
Vanguard FTSE All-World UCITS ETF - (USD) Accumulating	IE00BK5BQT80	5,03
VanEck Defense UCITS ETF	IE000YYE6WK5	4,64
iShares S&P 500 Information Technology Sector UCITS ETF USD (Acc)	IE00B3WJJK14	3,09
Xtrackers DAX UCITS ETF 1C	LU0274211480	2,84
iShares Nasdaq-100 UCITS ETF USD (Acc)	IE00B53SZB19	2,76

Top 10 Referenzindizes 2025

Umsatzstärkster Referenzindex	Umsatz in Mrd. €
MSCI World Index	22,59
S&P 500 Index	19,46
EURO STOXX 50 Index	18,27
DAX Index	11,54
Nasdaq 100 Index	10,13
FTSE All World Index	7,21
STOXX Europe 600 Index	6,96
Solactive EUR STR + 8.5 Daily Index	6,45
MarketVector Global Defense Industry Index	4,64
MSCI ACWI Index	3,90

Das verwaltete Vermögen übersteigt erstmals 2 Billionen Euro

Verwaltetes Fondsvermögen der auf Xetra handelbaren ETFs (Mrd. Euro)



18 %
jährliche Wachstumsrate
des Fondsvermögens in
den letzten zehn Jahren

Das Fondsvermögen im ETF-Segment lag am Ende des ersten Handelsjahres bei 0,4 Mrd. Euro (Dezember 2000). Im Jahr 2021 wurde erstmals die Marke von 1 Billion Euro überschritten. Mit 2,13 Billionen Euro per Ende Dezember 2025 wurde im vergangenen Jahr erneut ein Rekordwert beim verwalteten Vermögen erreicht. Die jährliche Wachstumsrate des Fondsvermögens in den letzten zehn Jahren liegt bei 18 Prozent.

Verwaltetes ETF-Fondsvermögen nach Emittenten

ETF Emittent	Fondsvermögen Dezember 2025 (Mrd. €) ³⁾	ETF Emittent	Fondsvermögen Dezember 2025 (Mrd. €) ³⁾
iShares	900,36	Avantis	1,03
Xtrackers	263,62	Ark ETF	0,95
Amundi	253,86	KraneShares	0,84
Vanguard	192,62	Goldman Sachs ETF	0,73
SPDR	114,05	Dimensional	0,57
Invesco	100,91	Schroders	0,55
UBS ETF	69,12	Janus Henderson Tabula	0,50
EasyETF	38,82	FlexShares	0,32
HSBC ETF	37,54	Axxion	0,25
J.P. Morgan ETF	37,01	Investlinx	0,22
VanEck	25,67	Market Access	0,19
Deka ETF	19,10	AllFunds	0,17
L&G ETF	17,38	ETF Willow	0,12
WisdomTree	9,25	abrdn	0,11
Fidelity ETF	8,36	Eldridge	0,09
Franklin Templeton	7,59	Palmer Square	0,05
Ossiam	6,51	Columbia Threadneedle	0,04
Global X	4,89	Fair Oaks	0,03
AXA	4,27	Expat	0,01
HANetf	3,51	Melanion	0,01
Nordea	3,37	Bellevue	0,01
First Trust	3,30	CASE Invest	0,01
PIMCO	2,35	eNova	0,00
Robeco	1,08	Inyova	0,00
Total		Total	2.131,39

ETFs haben sich als erfolgreiches Anlageprodukt fest etabliert. Das weltweit in ETFs verwaltete Vermögen erreichte Ende 2025 den Rekordwert von 16,9 Billionen Euro.⁴⁾

3) Das verwaltete Fondsvermögen nach Emittent berücksichtigt ausschließlich ETFs, die auf Xetra gelistet sind.
4) Quelle: ETFGI.com

Meilensteine seit Einführung des ETF-Segments

Am 11. April 2000 wurden die ersten beiden ETFs auf die Referenzindizes EURO STOXX 50 und STOXX Europe 50 an der Deutschen Börse notiert. Emittent der beiden Produkte war Merrill Lynch International mit der LDRS-Produktfamilie, die heute Teil der iShares-Produktfamilie von BlackRock ist.

Mit der Einführung des ETF-Segments war die Deutsche Börse die erste Börse in Europa, die Anlegern ETFs auf Xetra anbot.

Nachfolgend finden Sie eine Zusammenfassung der wichtigsten Entwicklungen von ETFs auf Xetra seit Einführung des Segments:

2001 Indexchange, heute ebenfalls Teil der iShares-Produktfamilie von BlackRock, emittiert den weltweit ersten ETF auf den DAX-Index. Die ersten Sektor-ETFs kommen auf den Markt.

2002 UBS, Lyxor und Union Investment steigen erstmals in den ETF-Markt ein. Sie bieten ETFs auf Bluechip- und Sektorindizes an.

2003 Erste europäische Renten-ETFs auf deutsche Staatsanleihen und europäische Unternehmensanleihen gelistet.

2005 Das Segment wird um Dividendenstrategie- und Rohstoff-ETFs erweitert.

2006 Erster Hebel-ETF, der die Wertentwicklung des DAX mit einem Faktor von 2 abbildet.

2007 Das Segment wird um währungsgesicherte Renten-ETFs und ETFs mit inverser Wertentwicklung (Short-ETFs) erweitert. Der erste Geldmarkt-ETF wird gelistet.

2008 Das Handelsvolumen auf Xetra erreicht im Monatsdurchschnitt erstmals die Marke von 10 Mrd. Euro.

2010 Anleger können erstmals über einen High Yield Renten-ETF in hochverzinsliche Unternehmensanleihen investieren.

2011 Die ersten ETFs auf Indizes mit Equal-Weight-Ansatz anstelle der klassischen Marktkapitalisierungsgewichtung werden emittiert. Außerdem wird der erste Volatilitäts-ETF gelistet.

2012 Am 22. August wird der 1.000ste ETF auf Xetra gelistet.

2014 Der erste ETF mit direktem Zugang zu chinesischen A-Aktien wird gelistet.

2015 Es folgen die ersten ETFs auf chinesische Staatsanleihen und indische Unternehmensanleihen. Außerdem werden neun US-Sektor-ETFs erstmals auf Xetra handelbar.

2016 Die ersten ETFs mit Zugang zum israelischen Aktienmarkt und zum türkischen Rentenmarkt werden gelistet.

2017 Invesco hat den Emittenten Source Markets übernommen und neue Emittenten wie Franklin und Fidelity werden auf Xetra begrüßt.

2018 Themen wie künstliche Intelligenz, digitale Sicherheit oder Cloud-Technologie werden über ETFs investierbar. Im Bereich der

Länder-ETFs werden erstmals osteuropäische Länder wie Mazedonien, Bulgarien, Kroatien oder Slowenien erschlossen.

2019 Die Palette der Themen-ETFs wird um Blockchain-ETFs erweitert. Zudem werden vermehrt Nachhaltigkeits-ETFs gelistet.

2020 Die ersten ETFs auf medizinisches Cannabis und den CBD-Sektor werden gelistet. Erste ETFs im Einklang mit den Pariser Klimazielen folgen.

2021 Erstmals werden Themen-ETFs mit den Schwerpunkten Luft- und Raumfahrt sowie Wasserstoffindustrie angeboten.

2022 Das Spektrum an Nachhaltigkeits-ETFs wird erstmals um weltweit investierende Sektor-ETFs erweitert. Zudem werden die erste Themen-ETFs auf das Metaverse notiert.

2023 Die ersten Renten-ETFs mit fester Laufzeit ermöglichen ein diversifiziertes Investment in bis zum Laufzeitende gehaltene Anleihen mit ähnlichen Fälligkeitsterminen. Ein Themen-ETF bietet erstmals Zugang zu Unternehmen der Verteidigungsindustrie.

2024 Rekordjahr für Active ETFs bei Anzahl, Umsatz und verwaltetem Vermögen. Avantis, ETF Willow, Fair Oaks und Robeco notieren erstmals Active ETFs im europäischen ETF-Markt.

2025 Neue Themen-ETFs bieten Anlegern erstmals Zugang zu Unternehmen der europäischen Verteidigungsindustrie sowie zum Sektor Quantum Computing. Das Angebot an Collateralized Loan Obligation (CLO)-ETFs wächst deutlich auf 15 Produkte.

Herausgeber

Deutsche Börse AG
60485 Frankfurt am Main

cashmarket.deutsche-boerse.com
E-Mail: sales.marketing@deutsche-boerse.com

Februar 2026

Markenverzeichnis

DAX® und Xetra® sind eingetragene Marken der Deutsche Börse AG oder einer Tochtergesellschaft der Gruppe Deutsche Börse, MSCI World Index ist eine Marke der MSCI Inc, die STOXX-Indizes sind geistiges Eigentum von STOXX Ltd.

Disclaimer

Alle in diesem Factsheet enthaltenen Angaben können sich jederzeit und ohne Vorankündigung ändern, eine Gewährleistung hinsichtlich der Genauigkeit, Vollständigkeit, Richtigkeit oder der Verwendbarkeit für einen bestimmten Zweck wird nicht übernommen. Dieses Factsheet stellt keine Rechts- oder Finanzberatung dar und begründet keine Verpflichtung der Frankfurter Wertpapierbörse, der Deutsche Börse AG oder einer ihrer Tochtergesellschaften.