



facts & figures

10 Jahre ETF-Handel auf Xetra

Xetra: erste und größte ETF-Handelsplattform in Europa

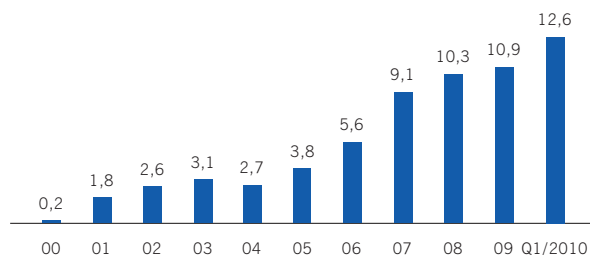
STOXX: erster und größter Indexanbieter in Europa

Xetra

Handelsumsätze, Fondsvolumen und Anzahl: Kontinuierliches Wachstum

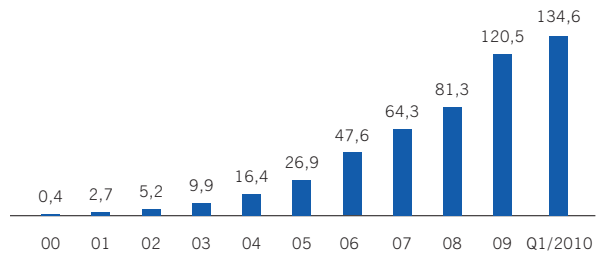
- Start des XTF®-Segments für börsengehandelte Indexfonds auf Xetra® am 11. April 2000
- Xetra war erster europäischer Handelsplatz für ETFs und ist seitdem Marktführer.
- Marktanteil von Xetra am gehandelten ETF-Volumen in Europa: 41 Prozent im Jahr 2009
- Rund 95 Prozent des ETF-Handelsumsatzes in Deutschland läuft über Xetra (plus ca. 2,5 Prozent über das Parkett an der Börse Frankfurt)
- Das durchschnittliche monatliche Handelsvolumen in ETFs liegt heute bei rund 13 Mrd. € und hat sich seit 2000 versechzigfach.

Durchschnittliches monatliches Handelsvolumen in ETFs auf Xetra (in Mrd. €)

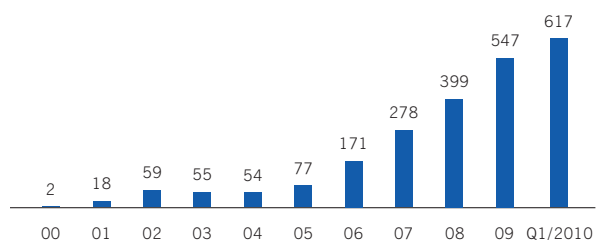


- Fondsvermögen am Ende des ersten Handelsjahres: 0,4 Mrd. € (Stand: Dezember 2000); am Ende des vergangenen Handelsjahres: 120,5 Mrd. € (Stand: 31. Dezember 2009)
- Jährliche Wachstumsrate des Fondsvermögens auf Xetra: 88,6 Prozent

Fondsvermögen aller im XTF-Segment notierten ETFs (in Mrd. €)



Anzahl aller im XTF-Segment notierten ETFs



- ETFs von 14 Emittenten zum Handel auf Xetra verfügbar (Stand: April 2010)
- 2010 bisher 2 neue Emittenten auf Xetra: Amundi ETF und MW Indices PLC
- 651 ETFs im XTF-Segment der Deutschen Börse gelistet – das größte Angebot unter allen europäischen Börsen (Stand: 8. April 2010)
- Verteilung der 617 ETFs auf die fünf Kategorien: Aktien (384 ETFs), Renten (127 ETFs), Rohstoffe (15 ETFs), Strategien (87 ETFs) und Währungen (4 ETFs) (Stand: Ende Q1/2010)
- Die 617 ETFs ermöglichen Handel von 461 verschiedenen Underlyings (Preisindex und Performanceindex jeweils berücksichtigt) (Stand: Ende Q1/2010)
- Ende März 2010 sind 63 Prozent der im XTF-Segment notierten ETFs swap-basiert

- In den vergangenen 10 Jahren wurden insgesamt 29 ETFs auf Xetra delistet – aufgrund von Markt-austritten einzelner Emittenten oder der Zusammenlegung bzw. Schließung einzelner Fonds.
- Im Januar 2010 hat die Anzahl europäischer ETFs erstmals die der amerikanischen überholt: In ganz Europa waren 896 ETFs gelistet, in den USA 791.

Anzahl ETFs im XTF-Segment nach Produktfamilie (Stand: 31. März 2010)

Emittent	Anzahl ETFs	Marktanteil in %
iShares	156	25,28
db x-trackers	112	18,15
Lyxor ETF	79	12,80
ComStage ETF	65	10,53
Amundi ETF	38	6,16
Source Markets	33	5,35
ETFlab	33	5,35
XMTCH	30	4,86
EasyETF	20	3,24
UBS-ETF	17	2,76
PowerShares	12	1,94
ETF Securities	11	1,78
Market Access	10	1,62
MW Indices plc	1	0,16
Total	617	100,00

Verwaltetes Fondsvermögen (Assets under Management) im XTF-Segment nach Produktfamilie (Stand: 31. März 2010)

Emittent	AuM in Mio. €	Marktanteil in %
iShares	55.755,05	41,43
db x-trackers	27.929,31	20,76
Lyxor ETF	27.455,85	20,40
ComStage ETF	4.989,22	3,71
ETFlab	4.475,58	3,33
XMTCH	2.726,40	2,03
Amundi ETF	2.582,96	1,92
Source Markets	2.569,67	1,91
UBS-ETF	2.465,56	1,83
EasyETF	1.904,90	1,42
PowerShares	731,23	0,54
Market Access	615,91	0,46
ETF Securities	190,15	0,14
MW Indices plc	174,81	0,13
Total	134.566,60	100,00

Details zum ETF-Handel auf Xetra

- Monatliches ETF-Handelsvolumen (Stand: Q1/2010): rund 13 Mrd. €
- Der durchschnittliche Spread für alle auf Xetra gelisteten ETFs liegt bei 37 Basispunkten (Stand: Q1/2010)
- Der Spread der 20 liquidesten ETFs auf Xetra liegt bei lediglich 8 Basispunkten (Stand: Durchschnitt Q1/2010)
- 20 Designated Sponsors stellen Liquidität im ETF-Handel auf Xetra zur Verfügung
- Der Anteil der Privatanleger betrug gemessen am ETF-Handelsvolumen im Jahr 2009 5 Prozent, gemessen an der Anzahl der Trades 35–40 Prozent, Tendenz jeweils steigend¹⁾
- Die durchschnittliche Ordergröße in ETFs auf Xetra liegt bei 110,5 T €

1) Annahme: Orders bis 25.000 € werden als Aufträge von Privatanlegern gewertet

Rückblick auf die Benchmarks

- 11. April 2000: Die zugrunde liegenden Referenzindizes der ersten beiden auf Xetra handelbaren ETFs sind EURO STOXX 50[®] und STOXX[®] Europe 50 – Emittent ist Merrill Lynch International mit der LDRS-Produktfamilie (zählen heute zur iShares-Produktfamilie von BlackRock)
- Januar 2001: Indexchange emittiert den weltweit ersten ETF auf den DAX[®]-Index (zählt heute zur iShares-Produktfamilie von BlackRock)
- 2003 erste europäische Renten-ETFs auf deutsche Staats- und europäische Unternehmensanleihen: iShares eb.rexx Government Germany (DE) von Indexchange (heute iShares-Produktfamilie von BlackRock) und iShares € Corporate Bond
- 2005: Erweiterung um Dividendenstrategie- und Rohstoff-ETFs (auf DivDAX[®], EURO STOXX[®] Select Dividend 30 und STOXX[®] Europe Select Dividend 30 sowie auf EasyETF GSCI)
- 2006: ETF von Lyxor ermöglicht Partizipation an der Wertentwicklung des LevDAX[®], der mit Hebel 2 an die DAX-Entwicklung gekoppelt ist
- Heute zählen die STOXX[®] ETFs zu den beliebtesten in Europa: Über 30 Prozent des verwalteten ETF-Vermögens ist in Produkte auf STOXX-Indizes investiert.

Die ersten 15 im XTF-Segment gelisteten ETFs

Rang	XTF Exchange Traded Funds	ISIN	Produktfamilie heute	ursprünglich	Listing Date
1	iShares DJ EURO STOXX 50	IE0008471009	iShares	European Exchange-Traded Fund Company plc (Merrill Lynch International)	11.04.2000
2	iShares DJ STOXX 50	IE0008470928	iShares	European Exchange-Traded Fund Company plc (Merrill Lynch International)	11.04.2000
3	iShares DAX (DE)	DE0005933931	iShares	Indexchange Investment AG	03.01.2001
4	iShares DJ EURO STOXX 50 (DE)	DE0005933956	iShares	Indexchange Investment AG	03.01.2001
5	iShares DJ STOXX 50 (DE)	DE0005933949	iShares	Indexchange Investment AG	03.01.2001
6	iShares SMI (DE)	DE0005933964	iShares	Indexchange Investment AG	04.04.2001
7	iShares MDAX (DE)	DE0005933923	iShares	Indexchange Investment AG	25.04.2001
8	iShares DJ EURO STOXX Banks (DE)	DE0006289309	iShares	Indexchange Investment AG	04.05.2001
9	iShares DJ EURO STOXX Health Care (DE)	DE0006289333	iShares	Indexchange Investment AG	04.05.2001
10	iShares DJ EURO STOXX Technology (DE)	DE0006289325	iShares	Indexchange Investment AG	04.05.2001
11	iShares DJ EURO STOXX Telecommunications (DE)	DE0006289317	iShares	Indexchange Investment AG	04.05.2001
12	iShares DJ EURO STOXX 600 Banks (DE)	DE0006289341	iShares	Indexchange Investment AG	04.05.2001
13	iShares DJ EURO STOXX 600 Health Care (DE)	DE0006289374	iShares	Indexchange Investment AG	04.05.2001
14	iShares DJ EURO STOXX 600 Technology (DE)	DE0006289366	iShares	Indexchange Investment AG	04.05.2001
15	iShares DJ EURO STOXX 600 Telecommunications (DE)	DE0006289358	iShares	Indexchange Investment AG	04.05.2001

Die Top Ten-Underlyings und ETFs auf Xetra aus dem Jahr 2009 (nach Orderbuchumsatz)

Rang	Top 10 Referenzindizes	Meist gehandelter ETF auf den Referenzindex	ISIN
1	DAX	iShares DAX (DE)	DE0005933931
2	EURO STOXX 50	iShares DJ EURO STOXX 50	IE0008471009
3	ShortDAX	db x-trackers ShortDAX ETF	LU0292106241
4	EONIA	db x-trackers II EONIA TR Index ETF	LU0290358497
5	EURO STOXX 50 Short	db x-trackers DJ EURO STOXX 50 Short ETF	LU0292106753
6	LevDAX	Lyxor ETF LevDAX	LU0252634307
7	S&P 500	iShares S&P 500	DE0002643889
8	STOXX 50	iShares DJ STOXX 50	IE0008470928
9	MSCI Emerging Markets	iShares MSCI Emerging Markets	DE000A0HGZT7
10	eb. Rexx Money Market	iShares eb.rexx Money Market	DE000A0Q4RZ9

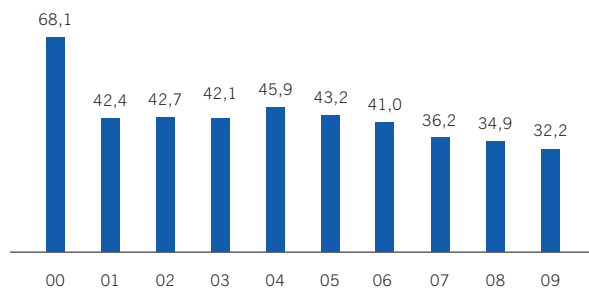
Top-Performer 2009 und Q1/2010

STOXX

STOXX-Indizes waren erste europäische ETF-Underlyings. STOXX ist größter Indexanbieter in Europa.

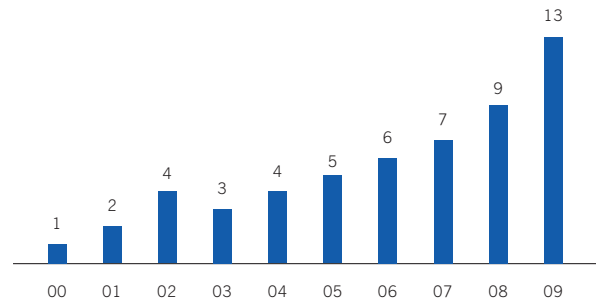
- 11. April 2000: Die zugrunde liegenden Referenzindizes der ersten beiden auf Xetra® handelbaren ETFs sind die STOXX® Aktienindizes EURO STOXX 50® und STOXX® Europe 50
- Ende Dezember 2000 basierten 3 von insgesamt 6 ETFs in Europa auf STOXX Indizes, Ende März 2010 sind es 219 von ungefähr 700 Equity-ETFs.
- Das durchschnittliche monatliche Handelsvolumen in ETFs lag 2009 auf Xetra bei rund 11 Mrd. €. Knapp 30 Prozent davon entfallen auf ETFs, die auf STOXX-Indizes basieren
- Entwicklung des Fondsvermögens der auf STOXX-Indizes basierenden ETFs in ganz Europa: von 0,51 Mrd. € am Ende des ersten Handelsjahres (Dezember 2000: Marktanteil 70 Prozent) auf 36,5 Mrd. € Ende März 2010 (entspricht über 30 Prozent des gesamten Fondsvermögens in Europa. Kein anderer Equity-Indexanbieter hat einen ähnlich großen Marktanteil.)

Anteil STOXX am gesamten europäischen Aktien-ETF Vermögen (in %)



- Ende Dezember 2009 gab es 20 ETFs auf das Index-Flaggschiff EURO STOXX 50. 13 dieser 20 ETFs sind auf Xetra gelistet.

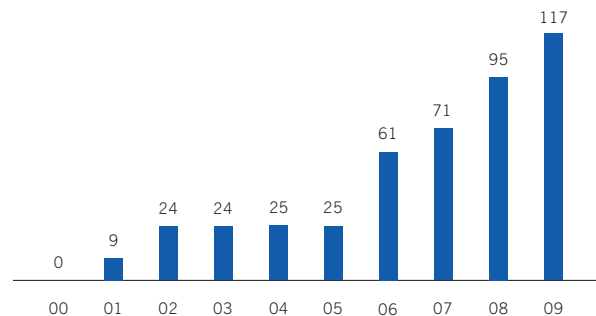
Anzahl EURO STOXX 50 ETF Listings auf Xetra



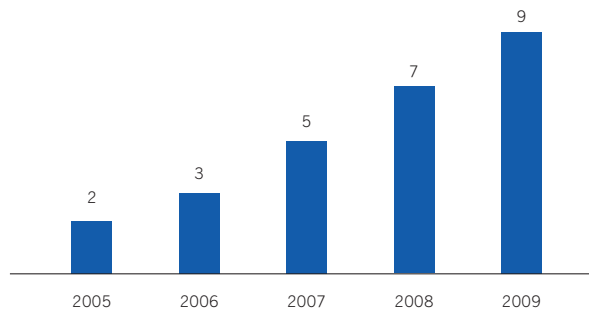
STOXX-Innovationen im Rückblick

- 2001 wurden die ersten 9 ETFs auf die STOXX® Europe 600 Supersector-Indizes, die ersten Branchenindizes in Europa, begeben.
- Ende 2009 wurden 117 Branchen-ETFs auf STOXX-Indizes auf Xetra gehandelt.

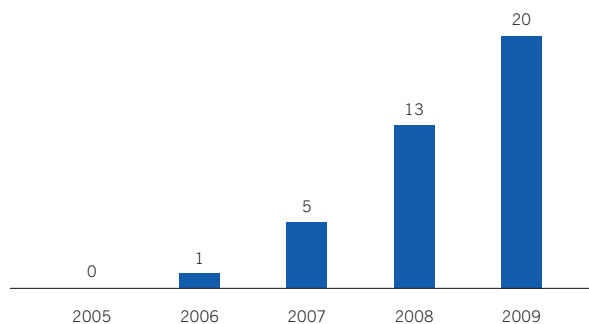
STOXX Supersectors Listings auf Xetra



- Im April 2005 lancierte STOXX die STOXX® Select Dividend-Indizes, die erste europäische Indexfamilie, die Indexwerte anhand der Dividendenrendite selektiert. 2005 wurden bereits die ersten ETFs auf diese Indizes auf Xetra gelistet.

STOXX Selectet Dividend Listings auf Xetra


- Im April 2005 lancierte STOXX den ersten Index der Strategieindex-Familie, die aktuell folgende Indizes umfasst: die EURO STOXX 50[®] Short und Leveraged Indizes, den EURO STOXX 50[®] BuyWrite Index, den EURO STOXX 50[®] PutWrite Index, den EURO STOXX 50[®] Double Short Index, den STOXX[®] Europe 600 Double Short Index, die 19 STOXX[®] Europe 600 Supersector Short Indizes und den VSTOXX[®]. Ende Dezember 2009 waren 20 ETFs, die auf STOXX Strategie-Indizes basieren, auf Xetra gelistet.

STOXX Strategy ETFs Listings auf Xetra


- Im Juli 2009 lancierte STOXX die STOXX[®] Europe 600 Optimised Supersector-Indizes – die ersten europäischen Branchenindizes, die die „ability to borrow“ einer Aktie in der Indexberechnung berücksichtigen. Auf 18 der 19 neuen Branchenindizes sind ETFs des Anbieters Source auf Xetra handelbar. Sie erzielten in kürzester Zeit Rekorde im Handelsvolumen: Ende Q1/2010 waren 1,4 Mrd.€ in diese ETFs investiert.

Kurioses noch zum Schluss

- Die Ente von Ende 2009: Hier und da war in der Presse von zwei mit dem Faktor 100 gehebelten ETFs zu lesen, die der Emittent Kelly Capital aufgelegt habe. Die beiden Produkte würden die 10.000-prozentige Long- bzw. Short-Tagesperformance des Nasdaq 100 Index abbilden. „Alles nur Satire“, äußerte sich Jason Kelly, der Urheber des Gerüchts, nachdem die „Community“ anfang, hitzig über Sinn und Unsinn dieser Konstruktion zu diskutieren.

Herausgeber

Deutsche Börse AG
60485 Frankfurt am Main
www.deutsche-boerse.com

April 2010

DAX[®], DivDAX[®], LevDAX[®], Xetra[®], XTF Exchange Traded Funds[®] sind eingetragene Marken der Deutsche Börse AG.

STOXX[®], EURO STOXX 50[®] und VSTOXX[®] sind eingetragene Marken der STOXX Ltd.